

## REVISTA ESPAÑOLA DE CARDIOLOGÍA 2008. Actividad, impacto científico y otras consideraciones editoriales

Fernando Alfonso<sup>a</sup>, Javier Segovia<sup>b</sup>, Magda Heras<sup>c</sup> y Javier Bermejo<sup>b</sup>

<sup>a</sup>Editor Jefe. REVISTA ESPAÑOLA DE CARDIOLOGÍA.

<sup>b</sup>Editor Asociado. REVISTA ESPAÑOLA DE CARDIOLOGÍA.

<sup>c</sup>Editora Suplementos. REVISTA ESPAÑOLA DE CARDIOLOGÍA.

Este año 2008 ha sido muy intenso y estimulante para los Editores de REVISTA ESPAÑOLA DE CARDIOLOGÍA. En esta «Página del Editor» de diciembre, queremos compartir con todos nuestros lectores los datos de actividad y difusión obtenidos durante el año, los resultados bibliométricos más importantes y nuestras recientes inquietudes editoriales<sup>1-3</sup>. La información que aquí presentamos fue analizada en detalle (datos estimados en los últimos 4 meses) durante la reunión anual del Comité Editorial de REVISTA ESPAÑOLA DE CARDIOLOGÍA en el Congreso de las Enfermedades Cardiovasculares celebrado en octubre en Bilbao. En dicho congreso, un resumen de los datos más importantes también fue presentado al Pleno de la Junta Directiva y a la Asamblea General de la Sociedad Española de Cardiología (SEC).

### Índices bibliométricos

De nuevo este año hemos mejorado nuestro factor de impacto: 2,207 (fig. 1). De esta forma, hemos logrado consolidar el importante incremento conseguido recientemente en este popular índice bibliométrico, con lo que nuestra Revista se sitúa entre las más atractivas publicaciones internacionales en el área cardiovascular. Actualmente nos encontramos en el segundo cuartil del selecto club de revistas cardiovasculares seleccionadas e indexadas por el Institute for Scientific Information (ISI) en la última publicación del *Journal Citation Reports*. Nos situamos en la posición 30 de entre las 74 revistas internacionales cardiovasculares más prestigiosas incluidas y analizadas. REVISTA ESPAÑOLA DE CARDIOLOGÍA es la revista de biomedicina en español con mayor factor de impacto, y este año el liderazgo en nuestro entorno con respecto a este conocido índice se ha visto claramente reforzado.

El número de citas que reciben los artículos publica-

dos en nuestra Revista sigue creciendo. Durante el año 2007, REVISTA ESPAÑOLA DE CARDIOLOGÍA recibió un total de 437 citas (desde revistas indexadas por el ISI) a sus artículos más recientes (años 2005 y 2006). Además, el número de citas recientes recibidas por nuestra publicación desde otras revistas internacionales indexadas por el ISI (citas externas) también sigue aumentando de forma ininterrumpida, y este año hemos recibido un total de 180 citas externas a nuestros artículos publicados en 2005 y 2006. Aunque, como ya explicamos en su día<sup>4</sup>, todas las revistas que se publican primariamente en una lengua diferente del inglés tienen necesariamente un componente de autocitación importante, es muy gratificante ver que nuestras citas externas contribuyen cada vez más al incremento de nuestro factor de impacto. Incluso si hiciéramos un arriesgado ejercicio de autocritica (que ninguna revista realiza) y únicamente consideráramos como válidas las citas de origen externo (escenario más desfavorable), la evolución de nuestro teórico «factor de impacto externo» también presentaría una progresión muy satisfactoria (fig. 2). De hecho, el resultado final de este teórico factor de impacto externo superaría con creces al factor de impacto convencional (que incluye todo tipo de citas) que alcanzan la mayoría de las revistas cardiovasculares nacionales europeas. Además, también debemos recordar que nuestro impacto real en la comunidad científica es todavía mucho mayor, ya que el ISI indexa pocas revistas médicas en español<sup>4</sup> y, aunque las citas desde revistas no indexadas no cuentan en la valoración del factor de impacto, influyen decisivamente en la difusión de nuestros contenidos científicos.

A su vez, el número de citas «total» (a artículos recientes o antiguos) recibidas por nuestra Revista, según los datos del ISI, también se incrementó en 2007 y alcanzó un total de 1.195 citas (el 53% externas). Esto confirma el mantenido interés en el tiempo que despiertan nuestros artículos (la vida media de las citas que recibimos es de 3,7 años). Finalmente, el índice de inmediatez (citas recibidas en 2007 a artículos publicados durante ese mismo año) es de 0,619, lo que mejora sensiblemente el obtenido el pasado año y sitúa a nuestra Revista en un atractivo puesto 22 de entre las 74 revistas cardiovasculares evaluadas por el ISI.

Correspondencia: REVISTA ESPAÑOLA DE CARDIOLOGÍA.

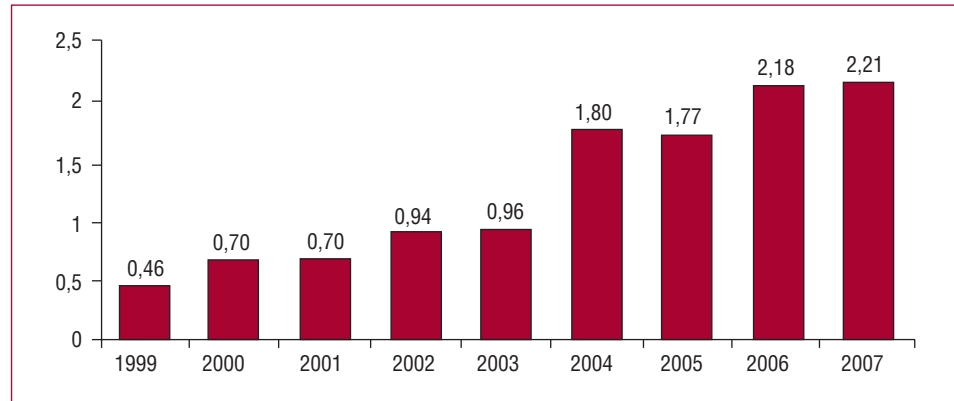
Sociedad Española de Cardiología.

Nuestra Señora de Guadalupe, 5-7. 28028 Madrid. España.

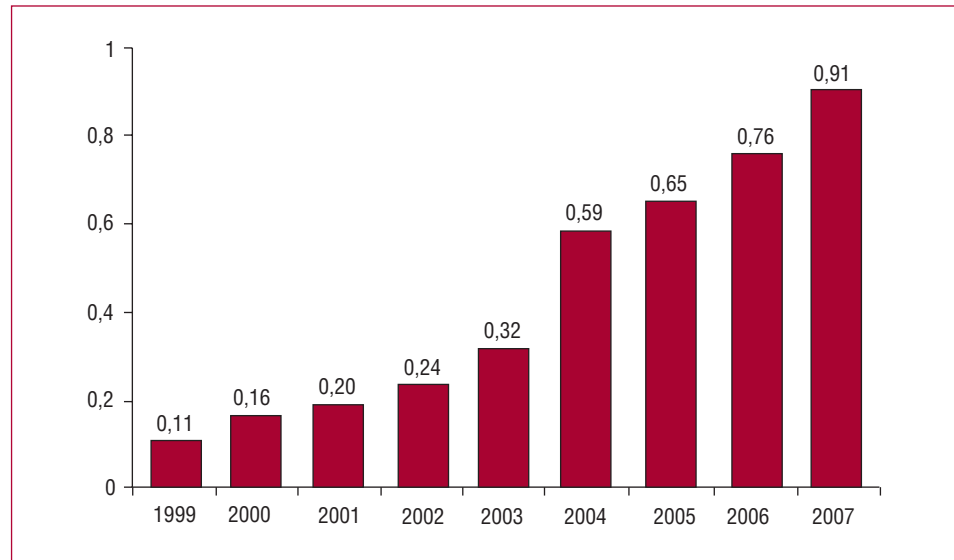
Correo electrónico: rec@revespcardiol.org

Full English text available from: [www.revespcardiol.org](http://www.revespcardiol.org)

**Fig. 1.** Evolución del factor de impacto de REVISTA ESPAÑOLA DE CARDIOLOGÍA.



**Fig. 2.** Evolución de un teórico factor de impacto «externo» en el que únicamente contasen como válidas las citas recibidas desde otras revistas.

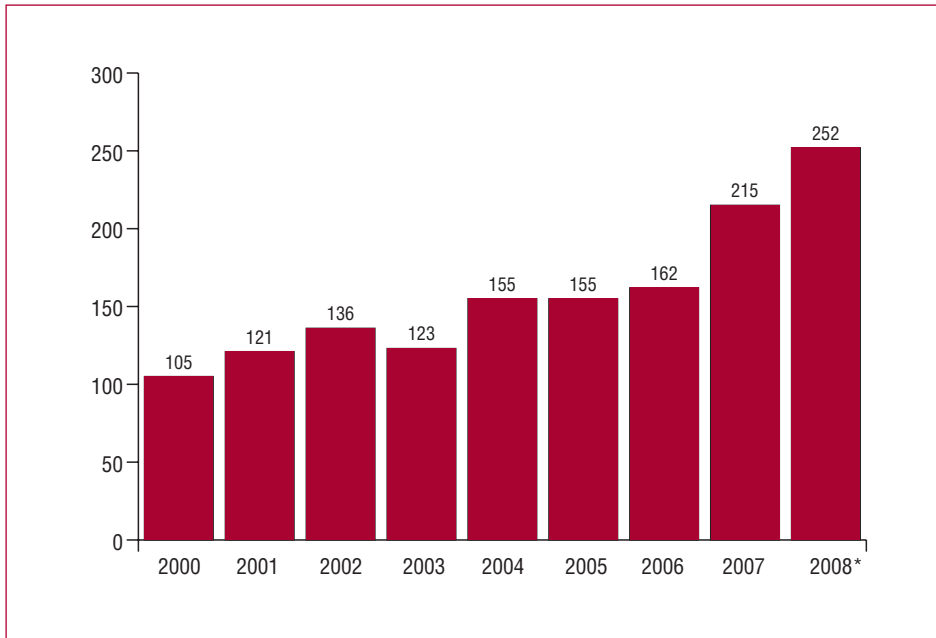


Todo esto confirma la madurez, tanto de nuestra Revista, como de la investigación cardiovascular que se realiza en nuestro país en general. Así, nuestros artículos son cada vez más citados desde otras publicaciones internacionales, lo que garantiza nuestra influencia en el proceso científico de una investigación cardiovascular cada vez más globalizada. Hasta hace no demasiado tiempo, muchos investigadores consideraban que citar REVISTA ESPAÑOLA DE CARDIOLOGÍA en nuevas publicaciones nacionales o internacionales podía ser contrario a sus intereses. Nada más lejos de la realidad porque, en definitiva, lo adecuado es simplemente citar los artículos atendiendo exclusivamente a su relevancia científica. Afortunadamente, poco a poco, hemos logrado superar muchos de estos viejos prejuicios y «complejos científicos» y, actualmente, podemos citar con orgullo los trabajos de investigación publicados en nuestra Revista con la garantía de que tienen una excelente calidad científica. Este continuo proceso de maduración condicionará una mayor difusión internacional de la mejor investigación cardiovascular que se realiza en nuestro país. Como ya hemos insistido desde estas páginas en otras ocasiones<sup>4</sup>, de esta forma to-

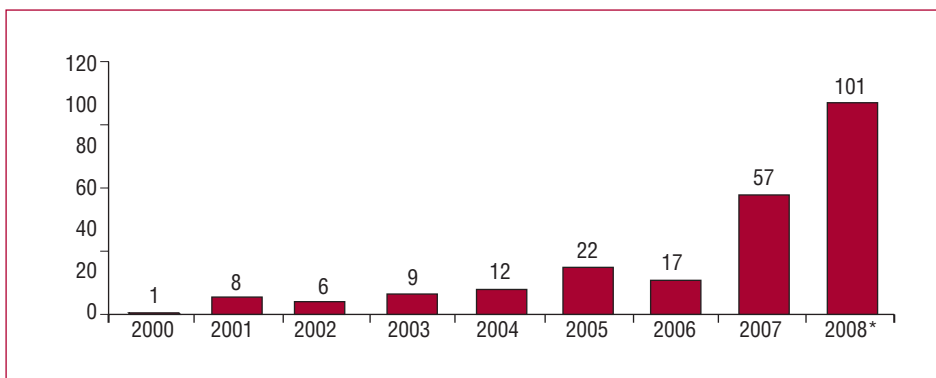
dos nos beneficiaremos —cada vez más— del «círculo del prestigio» atrayendo más y mejores trabajos de investigación hacia nuestras páginas, lo que nos permitirá ser cada vez más selectivos y mejorar, todavía más, la calidad de nuestros contenidos y nuestro impacto científico.

### Artículos recibidos y gestión de manuscritos

En 2008 se ha producido un crecimiento (del 13,2%) en el número de manuscritos totales enviados a nuestra Revista (632). Este aumento también se ha producido cuando analizamos exclusivamente los artículos originales (252 en total, incremento del 17% con respecto al año pasado) (fig. 3). Se confirma así el creciente atractivo de nuestra publicación para todos los investigadores en el área cardiovascular. También hemos experimentado un crecimiento de los manuscritos de origen extranjero. Así, se ha estabilizado la importante contribución de Argentina (16 manuscritos) y se ha incrementado el número de manuscritos recibidos desde México, Colombia y Chile (24 manuscritos). Mención especial merecen países como Italia y



**Fig. 3.** Evolución del número de artículos originales recibidos. \*Datos de 2008 estimados en los últimos 4 meses.



**Fig. 4.** Crecimiento exponencial de los manuscritos enviados directamente en inglés. \*Datos de 2008 estimados en los últimos 4 meses.

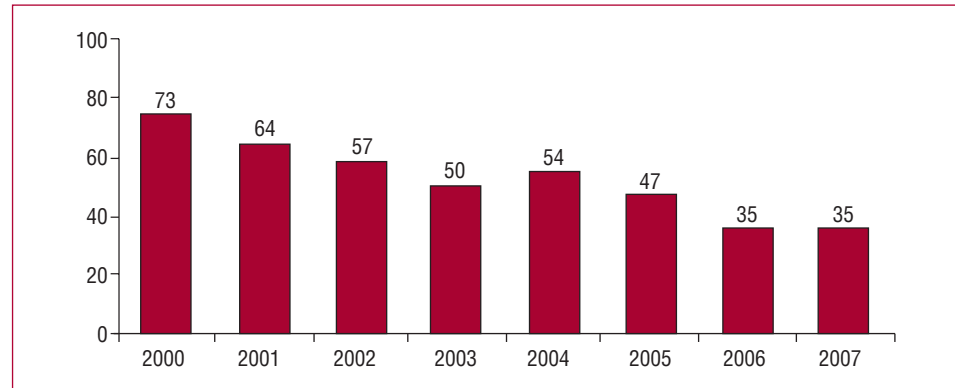
Polonia, con una aportación creciente (13 manuscritos). Además se ha producido un crecimiento exponencial en el número de manuscritos recibidos en inglés (101 en total; incremento del 77% respecto a 2007) (fig. 4).

Actualmente todos los trabajos se envían para su valoración utilizando el sistema electrónico de gestión de manuscritos que implantamos, por primera vez en España, en febrero de 2006 (disponible en: [www.revespcardiol.org](http://www.revespcardiol.org))<sup>5</sup>. La incorporación de esta potente herramienta editorial (Editorial Manager-Elsevier Editorial System) representó una clara apuesta por la calidad y ha transformado completamente el proceso editorial y de nuestra secretaría en la Casa del Corazón. Ahora podemos competir en igualdad de condiciones con las revistas internacionales de prestigio que ya la ofrecían. Como esperábamos, la incorporación del sistema ha sido muy bien acogida por los autores y evaluadores. Así, la facilidad para el envío de manuscritos ha generado un «efecto llamada» que explica, al menos en parte, el incremento en

el número de manuscritos recibidos. También facilita la evaluación de los manuscritos desde cualquier parte del mundo y ofrece acceso directo a los más potentes motores de búsqueda (SCOPUS). Sin duda, como ahora veremos, esto ha contribuido a mejorar los tiempos editoriales. No obstante, debemos recordar a los evaluadores la importancia de aceptar todas las invitaciones que reciban en su correo electrónico y de seguir realizando sus revisiones con la máxima diligencia.

### Evaluaciones y publicación

Hasta septiembre de este año, los miembros del Comité Editorial y los colaboradores de la Revista han realizado un total de 631 evaluaciones de manuscritos. Durante este mismo periodo, se han solicitado 164 evaluaciones a nuestros consultores en metodología y bioestadística. Estas cifras incluyen únicamente las primeras valoraciones; si tenemos en cuenta que muchos artículos son enviados para una segunda evaluación, nos haremos una idea de la intensa actividad del proce-



**Fig. 5.** Porcentaje de aceptación de artículos originales.

so de *peer review* realizado durante el año. Los tiempos de valoración de los evaluadores de artículos originales y comunicaciones breves han mejorado con respecto al año pasado (media,  $18,4 \pm 13,1$  frente a  $20,2 \pm 14,7$ ). Además, nuestros tiempos totales de publicación (tiempo de aceptación + tiempo aceptación-publicación) también han mejorado sensiblemente (279 días, frente a 309 días del año pasado). A modo de comparación, los tiempos totales de publicación del *European Heart Journal* y el *Journal of the American College of Cardiology* estimados durante los primeros 6 meses de 2008 han sido de 267 y 237 días, respectivamente.

En 2008 estamos muy satisfechos de haber logrado tres objetivos editoriales que pueden parecer modestos, pero que para nosotros eran muy importantes. Para ello ha sido necesario revisar todo nuestro proceso de trabajo, tanto el interno como con nuestra editorial. En primer lugar, hemos conseguido que la edición impresa de la Revista salga dentro de los primeros 3 días de cada mes. Previamente la Revista salía la segunda semana de cada mes y todavía llegaba más tarde al domicilio de nuestros lectores. En segundo lugar, hemos sistematizado la publicación preliminar de artículos antes de su publicación definitiva en papel (*avance online*), con lo que se ha conseguido unos tiempos más razonables en nuestra edición electrónica en español. En tercer lugar, y quizá lo más importante, hemos logrado —por primera vez— que la traducción inicial al inglés de nuestros contenidos se encuentre disponible desde nuestra edición electrónica en inglés (y desde PubMed) en el mismo mes de su publicación. Esto es de especial trascendencia para la difusión de nuestros contenidos. Así, los investigadores angloparlantes que se interesan por nuestros nuevos artículos no sufren la decepción de tener que esperar meses para poder leerlos. Obviamente, esta traducción inicial es reemplazada automáticamente por los PDF definitivos tras ser revisados por sus autores y por nuestros *copy editors*, con lo que se garantiza la máxima calidad en todo este proceso.

El incremento del número de manuscritos recibidos, unido a las valoraciones cada vez más críticas, nos obliga a reducir progresivamente la tasa de acep-

tación final (fig. 5). Esto y que un número creciente de ellos debe evaluarse directamente en inglés han supuesto una verdadera sobrecarga para todos nuestros revisores. Sin embargo, estas valoraciones son una parte esencial del proceso científico y proporcionan una ayuda inestimable a la hora de tomar la decisión final. Es muy importante resaltar que los colaboradores externos al Comité Editorial asumen una creciente responsabilidad en nuestro proceso de *peer-review* (el 30% de las evaluaciones en 2005, el 50% en 2008). En la tabla 1 presentamos la relación de los colaboradores que de forma desinteresada han evaluado trabajos para la Revista en 2008. Nuestro más sincero agradecimiento para todos ellos. Para estimular el proceso de revisión hemos diseñado varias iniciativas. La primera ha sido ofrecer «créditos de formación continuada», otorgados directamente por el Comité de Acreditación de la Comisión de Formación Continuada de la SEC, a todos nuestros evaluadores. Este año se han concedido los primeros créditos y se han enviado los correspondientes certificados. Además, y de forma similar a otras revistas<sup>6</sup>, hemos creado la figura de «Revisor de Élite» (tabla 2) y hemos entregado los correspondientes diplomas acreditativos para agradecer su excelencia en el trabajo de evaluación. La *excelencia* en estas revisiones se obtiene por medio de una puntuación que integra tres parámetros: *a*) la calidad de las evaluaciones; *b*) su número, y *c*) el tiempo empleado en finalizarlas. En la pasada Reunión del Congreso de las Enfermedades Cardiovasculares de Bilbao, se entregaron dichos certificados y, además, se suscitó un interesante debate sobre la conveniencia de una actualización y renovación de los miembros del Comité Editorial.

### Premios a artículos publicados

Todas las Secciones Científicas de la SEC conceden un premio al mejor artículo publicado en REVISTA ESPAÑOLA DE CARDIOLOGÍA sobre su particular área de interés (tabla 3 y fig. 6). Este año hemos logrado incrementar el número de premios y su cuantía (27 premios, 81.400 euros en total). Estos premios consti-

**TABLA 1. Relación de colaboradores de Revista Española de Cardiología en 2008**

Harry Acquatella	Juan Fernández-Yáñez García-Monge	Luis F. Navarro del Amo
Aristides de Alarcón	Salvador Fojón Polanco	Enrique Novo García
Agustín Albarrán González-Trevilla	Francesc Formiga	Gloria Oliva
Luis Almenar Bonet	José F. Forteza	Antonio Ordóñez Fernández
Carlos Almería Valera	Pastora Gallego García de Vinuesa	Agustín Pastor Fuentes
Ángel María Alonso Gómez	Juan C. Gallego-Page	Nicasio Pérez Castellano
Norberto Alonso Orcajo	Ignacio García Bolao	Leopoldo Pérez de Isla
Dominick Angiolillo	Pablo García Pavía	Armando Pérez de Prado
Carlos Antoranz	José A. García Robles	Esther Pérez-David
Paloma Aragoncillo Ballesteros	Luis García-Guereta Silva	Luis Pintor
Pedro Armario	Juan J. Gómez Doblas	Xavier Pintó-Sala
Felipe Atienza Fernández	Manuel Gómez-Bueno	Juan Quiles Granado
José Ramón Banegas Banegas	Isabel Gómez-Charidad	Manuel Rey Pérez
Joaquín Barba Cosials	Joan A. Gómez-Hospital	Vicente Riambau
Roberto Barriales-Villa	Javier Gómez-Nieto	Cristina Ripoll
Santos Barrigón	M. Teresa González Alujas	Josep Rodés Cabau
Vivencio Barrios	Rosario González Mendiola	José L. Rojo Álvarez
Antonio Bayés Genis	Ángel Grande Ruiz	Manuel Sabaté Tenas
Vicente Bodí Peris	Felipe Hernández	Pedro L. Sánchez Fernández
José Oriol Bonnin Gubianas	José M. Hernández García	Ángel Sánchez-Recalde
Araceli Boraita Pérez	J. Ignacio Iglesias Garriz	Marcelo Sanmartín Fernández
María Bordons	Luis J. Jiménez Borreguero	Susana Sans Menéndez
Raúl J. Burgos Lázaro	Pilar Jiménez Quevedo	Fernando Sarnago Cebada
Francisco E. Calvo Iglesias	Miguel Josa García-Tornel	Joaquín Serena
José A. Casasnovas Lenguas	Carlos Lahoz	José A. Serra Rexach
Miguel Á. Caveró Gibanel	Pablo Lázaro y de Mercado	José A. Serrano Sánchez
Carlos Chamorro	Ramón Francisco López Palop	Javier Serrano-Hernando
Mercedes Cladellas	Iñigo Lozano	Jacobo Silva Guisasola
Miguel A. Cobos Gil	Josep Lupón	Lorenzo Silva-Melchor
Josep Comín Colet	Alicia M. Maceira González	Marta Sitges
Cristina Cortina	Stella M. Macín	Jorge Solís
José M. Cortina Romero	Patricia Mahía	Alberto Tejedor Jorge
Eliecer Coto	Nicolás Manito Lorite	Luis Tercedor Sánchez
Gregorio Cuerpo	Josep M. Manresa Domínguez	Jorge Toquero Ramos
Jose M. De la Torre Hernandez	Pedro Marcos-Alberca Moreno	Juan C. Valderrama Zurián
M. Jesús Del Cerro Marín	Ángel Martínez Martínez	Eliseo Vañó
Alicia Delicado	Manuel Martínez-Sellés	Celia M. Vaticanó Herreros
Oscar Díaz Castro	Luis Masana-Marín	Rodolfo Viotti
Roberto Elosua-Llanos	Gilberto Moñux-Ducajú	Raquel Yotti Álvarez
Javier Escaned Barbosa	Marta Moreno García	Juan I. Zabala Argüelles
M. Pilar Escribano Subias	Javier Moreno Planas	Javier Zueco Gil
Jordi Estornell-Erill	José M. Mostaza Prieto	
Ignacio Fernández Lozano	Roberto Muñoz Aguilera	

**TABLA 2. Revisores de Élite**

Juan Quiles Granado
M. Isabel Coma Canella
Vicente Bodí Peris
José A. Barrabés
Juan Sanchis Fores
Ignacio J. Ferreira
Ramón F. López Palop
M. Teresa Subirana Domenech
Jaime Casaldáliga Ferrer
Luis Rodríguez Padial

tuyen un estímulo para los mejores trabajos de investigación publicados en nuestra Revista. Debemos agradecer a las Secciones Científicas y al Comité Ejecutivo de la SEC su apoyo en esta iniciativa, que pretende estimular el proceso de desarrollo y publicación de investigación de calidad.

### Suplementos, extraordinarios y artículos especiales

Tras el incremento producido en el número de suplementos en los últimos años<sup>1-3,7</sup>, en 2008 hemos re-

**TABLA 3. Relación de artículos publicados en Revista Española de Cardiología premiados en 2008**

---

1. Premios de la SEC para trabajos publicados en REVISTA ESPAÑOLA DE CARDIOLOGÍA

Primer Premio

José Suárez de Lezo et al. Tratamiento regenerativo en pacientes con infarto agudo anterior revascularizado y función ventricular deprimida. Rev Esp Cardiol. 2007;60:357-65.

Primer accésit

Begoña Aldamiz-Echevarría Iraúgui et al. Ensayo clínico aleatorizado y controlado para valorar una intervención por una unidad de hospitalización domiciliaria en la reducción de reingresos y muerte en pacientes dados de alta del hospital tras un ingreso por insuficiencia cardíaca. Rev Esp Cardiol. 2007;60:914-22.

Segundo accésit (concedido a dos artículos)

Carlos A. Dumont et al. Significado clínico del realce tardío de gadolinio con resonancia magnética en pacientes con miocardiopatía hipertrófica. Rev Esp Cardiol. 2007;60:15-23.

2. Premios de la SEC a los artículos publicados en REVISTA ESPAÑOLA DE CARDIOLOGÍA con mayor repercusión internacional

Artículos más citados a largo plazo

Primer premio

Jaume Marrugat et al. Epidemiología de la cardiopatía isquémica en España: estimación del número de casos y de las tendencias entre 1997 y 2005. Rev Esp Cardiol. 2002;55:337-46.

Primer accésit

José A. de Velasco et al, en representación del Grupo de Investigadores del Estudio PREVESE II. Nuevos datos sobre la prevención secundaria del infarto de miocardio en España. Resultados del estudio PREVESE II. Rev Esp Cardiol. 2002;55:801-9.

Segundo accésit

Juan Sanchís et al. Valor de la prueba de esfuerzo precoz en un protocolo de unidad de dolor torácico. Rev Esp Cardiol. 2002;55:1089-92.

Artículos más citados a medio plazo

Primer premio

Eduardo Alegría et al, en representación de los investigadores del Registro MESYAS. Prevalencia del síndrome metabólico en población laboral española: registro MESYAS. Rev Esp Cardiol. 2005;58:797-806.

Primer accésit

Josep Lupón et al. Significado pronóstico de los valores de hemoglobina en pacientes con insuficiencia cardíaca. Rev Esp Cardiol. 2005;58:48-53.

Segundo accésit (concedido a dos artículos)

César Morcillo et al. Evaluación de una intervención domiciliaria en pacientes con insuficiencia cardíaca. Resultados de un estudio aleatorizado. Rev Esp Cardiol. 2005;58:898-909.

Francisco B. Ortega et al, en representación del Grupo de Investigadores del Estudio AVENA. Bajo nivel de forma física en los adolescentes españoles. Importancia para la salud cardiovascular futura (Estudio AVENA). Rev Esp Cardiol. 2005;58:898-909.

3. Premio de la Sección de Cardiología Clínica y Extrahospitalaria

José L. Navarro et al. Morbilidad y mortalidad en pacientes con tratamiento anticoagulante oral. Rev Esp Cardiol. 2007;60:1226-32.

Ana de Santiago et al. Valor pronóstico del electrocardiograma en pacientes con diabetes tipo 2 sin enfermedad cardiovascular conocida. Rev Esp Cardiol. 2007;60:1035-41.

4. Premio de la Sección de Cardiología Geriátrica

David Calvo et al. Cirugía de recambio valvular por estenosis aórtica severa en mayores de 80 años. Experiencia de un centro en una serie de pacientes consecutivos. Rev Esp Cardiol. 2007;60:720-6.

5. Premio de la Sección de Cardiología Pediátrica y Cardiopatías Congénitas

Martha A. Hernández-González et al. Resonancia magnética cardiovascular en la cuantificación de los cortocircuitos de izquierda a derecha en los defectos septales cardíacos con hipertensión arterial pulmonar. Rev Esp Cardiol. 2007;60:907-13.

6. Premio de la Sección de Cardiología preventiva y Rehabilitación

Susana Sans et al. Calibración de la tabla SCORE de riesgo cardiovascular para España. Rev Esp Cardiol. 2007;60:476-85.

7. Premio de la Sección de Cardiopatía Isquémica y Unidades Coronarias

Vicente Bodí et al. Perfusión miocárdica alterada tras un infarto en pacientes con flujo TIMI 3 mantenido. ¿Sólo un fenómeno agudo? Rev Esp Cardiol. 2007;60:486-92.

---

*(Continúa en página siguiente)*

**TABLA 3. Relación de artículos publicados en Revista Española de Cardiología premiados en 2008 (continuación)**

8. Premio de la Sección de Electrofisiología y Arritmias

Juan Martínez-Sánchez et al. Utilidad de la estimulación auricular progresiva para evaluar la efectividad de la ablación de la vía lenta perinodal. Rev Esp Cardiol. 2007;60:32-7.

9. Premio de la Sección de Estimulación Cardíaca

Tomas Centella et al. Extracción de electrodos de marcapasos y desfibrilador mediante técnicas percutáneas. Rev Esp Cardiol. 2007;60:607-15.

10. Premio de la Sección de Hipertensión Arterial

Primer premio

Vicente Bertomeu et al, en representación del Grupo de Investigadores del Estudio VIIDA. Control de las cifras de presión arterial en los pacientes hipertensos con hipertrofia ventricular: estudio VIIDA. Rev Esp Cardiol. 2007;60:1257-63.

Accésit

Gustavo Rodríguez-Roca et al, en representación de los Grupos de Trabajo de Riesgo Cardiovascular y de Hipertensión Arterial de la Sociedad Española de Médicos de Atención Primaria (SEMERGEN), y de los investigadores del Estudio LIPICAP-PA. Características de la presión arterial en una población dislipémica española asistida en atención primaria. Estudio LIPICAP-PA. Rev Esp Cardiol. 2007;60:825-32.

11. Premio ABBOT al mejor artículo sobre insuficiencia cardíaca descompensada aguda

Begoña Aldamiz-Echevarría Iraúgui et al. Ensayo clínico aleatorizado y controlado para valorar una intervención por una unidad de hospitalización domiciliaria en la reducción de reingresos y muerte en pacientes dados de alta del hospital tras un ingreso por insuficiencia cardíaca. Rev Esp Cardiol. 2007;60:914-22.

12. Premio BRISTOL-MYERS SQUIBB al mejor artículo sobre ecocardiografía

Carlos A. Dumont et al. Significado clínico del realce tardío de gadolinio con resonancia magnética en pacientes con miocardiopatía hipertrófica. Rev Esp Cardiol. 2007;60:15-23.

13. Premio GE Healthcare Medical Diagnostics a la mejor publicación de cardiología nuclear

Guillermo Romero-Farina et al. Variables predictoras de mejoría de la función sistólica ventricular izquierda después de la cirugía de revascularización coronaria en pacientes con miocardiopatía isquémica. Rev Esp Cardiol. 2007;60:943-51.

14. Premios Izasa a trabajos publicados sobre cardiología intervencionista

Primer premio

María J. Pérez-Vizcayno et al. Evolución en los últimos 20 años en el perfil demográfico, epidemiológico y clínico, técnica y resultados de los procedimientos coronarios percutáneos. Rev Esp Cardiol. 2007;60:932-42.

Segundo premio (concedido a dos artículos)

Alberto Bouzas-Mosquera. Nefropatía inducida por contraste y fracaso renal agudo tras cateterismo cardíaco urgente: incidencia, factores de riesgo y pronóstico. Rev Esp Cardiol. 2007;60:1026-34.

Felipe Hernández et al. Ecocardiografía intracardiaca en el cierre percutáneo de defectos del septo interauricular en adultos. Rev Esp Cardiol. 2008;61:465-70.

ducido ligeramente su número (6 en total). Sin embargo, hemos puesto un especial interés en seleccionar cuidadosamente los temas a tratar intentando optimizar la calidad, el atractivo y la difusión de estos artículos (impresión en color, acceso libre desde la página *web* de la Revista) y, al mismo tiempo, favorecer su función de formación continuada. Aunque todos los suplementos requieren patrocinio, actualmente muchos de ellos se generan como iniciativas desde las propias Secciones Científicas de la SEC.

En el número extraordinario de «Temas de Actualidad en Cardiología», las Secciones Científicas también participan con un artículo de revisión en el que se resumen los avances más importantes en sus respectivas áreas de interés<sup>8</sup>. Este número indexado permite revisar, invirtiendo un tiempo razonable, los últimos conocimientos científicos, tanto a nivel internacional como

en nuestro propio país, y también difundir los datos más relevantes de los registros de la SEC y de los artículos que han merecido ser premiados.

Con la publicación de diferentes «Artículos especiales» (13 en 2008), también hemos colaborado desde la Revista a difundir los resultados de los últimos grandes ensayos clínicos<sup>9-13</sup>, los registros oficiales de actividad de las Secciones Científicas<sup>14-18</sup> y, muy especialmente, las guías de práctica clínica de la Sociedad Europea de Cardiología, que publicamos en formato exclusivamente electrónico<sup>19-23</sup>.

## Difusión

Actualmente las ediciones electrónicas constituyen la mejor herramienta de difusión de las revistas biomédicas. Además, para conseguir la máxima di-

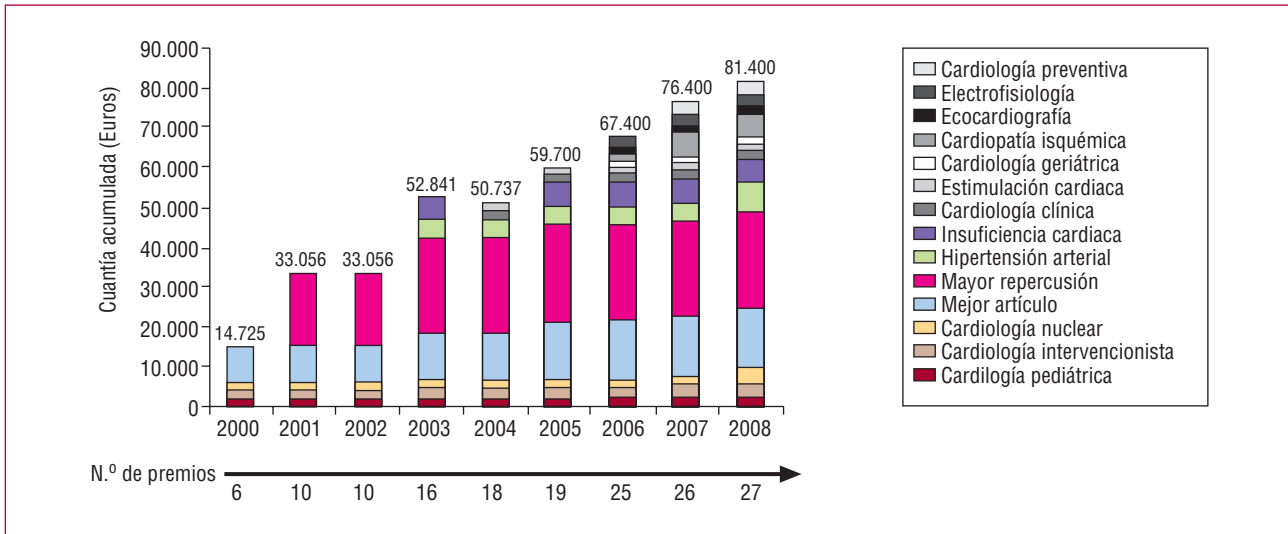


Fig. 6. Evolución de los premios concedidos a los mejores artículos publicados en REVISTA ESPAÑOLA DE CARDIOLOGÍA.

En REVISTA ESPAÑOLA DE CARDIOLOGÍA siempre hemos defendido la idea de eliminar todas las barreras a nuestros posibles lectores (incluso asumiendo unas negativas implicaciones económicas). Nuestros contenidos a texto íntegro están libremente disponibles no sólo desde las más importantes bases de datos de bibliografía, sino también directamente desde nuestra edición completa en inglés. Las nuevas herramientas informáticas (Google Analytics) permiten obtener una visión exacta de todas las visitas y descargas de PDF que se generan. Este año se ha producido un importante incremento en las visitas a nuestras páginas web (www.revespcardiol.org) tanto en español (1.797.483; datos de 2008 estimados en los últimos 4 meses) como en inglés (fig. 7). Además, el número de PDF descargados de artícu-

los completos (490.176 en español y 82.626 en inglés) también ha crecido mucho superando nuestras previsiones<sup>1-3</sup>.

### Consideraciones editoriales

Los Editores seguimos esforzándonos por conseguir la excelencia editorial mejorando la calidad de nuestros contenidos científicos y estimulando su máxima difusión internacional<sup>1-3</sup>. Durante los últimos años hemos participado en diversas iniciativas editoriales con el objetivo final de incrementar el reconocimiento y la difusión de nuestra Revista. En 2008 hemos enviado un cuestionario para conocer el estado de todas las revistas filiales de la SEC. Nuestra idea es facilitar las conexiones electrónicas con esas publicaciones con

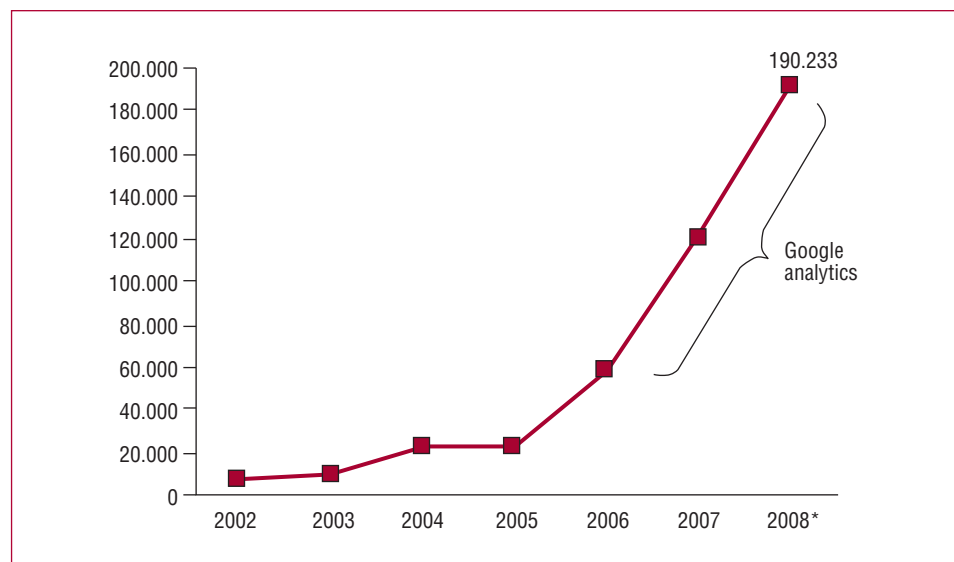


Fig. 7. Evolución de las visitas a la página web en inglés de REVISTA ESPAÑOLA DE CARDIOLOGÍA. \*Datos de 2008 estimados en los últimos 4 meses.



objeto de que puedan beneficiarse de una mayor difusión y recibir artículos para valoración.

En la última reunión del Comité Editorial, disfrutamos de una conferencia invitada del nuevo Editor del *European Heart Journal* (Dr. Thomas F. Lüscher) y compartimos con él nuestras inquietudes editoriales. Además, la optimización de los tiempos de publicación y de traducción de los artículos al inglés ha permitido que, por primera vez, este año hayamos podido acompañar muchos de los artículos originales publicados en nuestra Revista de editoriales escritos por expertos de reconocido prestigio internacional (11 artículos editoriales de este tipo). Por otra parte, tras varios años de participación en las reuniones periódicas del grupo HEART (grupo de editores de revistas cardiovasculares), este año hemos publicado de forma conjunta un breve documento de consenso sobre nuestros acuerdos en política editorial<sup>24</sup>. De forma paralela, desde REVISTA ESPAÑOLA DE CARDIOLOGÍA hemos liderado la confección de un documento mucho más extenso sobre todos los aspectos de política editorial que nosotros siempre hemos defendido. Ese documento<sup>25</sup> ha tenido una amplísima difusión y ha sido publicado conjuntamente, de forma prácticamente simultánea, por 33 revistas cardiovasculares nacionales de la Sociedad Europea de Cardiología. Finalmente, este año hemos sido designados para coordinar el «Club de Editores» de la Sociedad Europea de Cardiología (grupo de trabajo de las revistas oficiales cardiovasculares nacionales). Estamos convencidos de que todas estas iniciativas editoriales contribuirán a incrementar, todavía más, la difusión, la credibilidad y el prestigio internacional de nuestra publicación.

## BIBLIOGRAFÍA

- Alfonso F, Segovia J, Heras M, Bermejo J. REVISTA ESPAÑOLA DE CARDIOLOGÍA 2006. Actividad, difusión e impacto científico. *Rev Esp Cardiol.* 2006;59:1339-44.
- Alfonso F, Bermejo J, Heras M, Segovia J. REVISTA ESPAÑOLA DE CARDIOLOGÍA 2007: Impacto científico, gestión de manuscritos, actividad y difusión. *Rev Esp Cardiol.* 2007;60:1324-30.
- Bosch X, Bermejo J, Alfonso F. Una revista científica de calidad dedicada a las enfermedades cardiovasculares. *Rev Esp Cardiol.* 2003;56:1239-45.
- Alfonso F, Bermejo J, Segovia J. Impactología, impactitis, impactoterapia. *Rev Esp Cardiol.* 2005;58:1239-45.
- Bermejo J, Segovia J, Heras M, Alfonso F. Gestión electrónica de manuscritos en REVISTA ESPAÑOLA DE CARDIOLOGÍA. Nuevas herramientas para viejos objetivos. *Rev Esp Cardiol.* 2007;60:1206-10.
- De Maria AN. The Elite Reviewer. *J Am Coll Cardiol.* 2003;41:157-8.
- Heras M, Bermejo J, Segovia J, Alfonso F. REVISTA ESPAÑOLA DE CARDIOLOGÍA Suplementos. Nueva apuesta del Comité Editorial. *Rev Esp Cardiol.* 2008;61:211-4.
- Alfonso F, Bermejo J, Heras M, Segovia J. Introducción: novedades en cardiología. *Rev Esp Cardiol.* 2008;61 Supl 1:1-3.
- Segovia J, Bermejo J, Alfonso F. Resumen de los ensayos clínicos presentados en la 57.<sup>a</sup> Sesión Científica Anual del American College of Cardiology (Chicago, Estados Unidos, 30 de marzo-2 de abril de 2008). *Rev Esp Cardiol.* 2008;61:726-37.
- Segovia J, Bermejo J, Alfonso F. Resumen de los ensayos clínicos presentados en las Sesiones Científicas Anuales del American College of Cardiology (New Orleans, Estados Unidos, 24-27 de marzo de 2007). *Rev Esp Cardiol.* 2007;60:626-38.
- Bermejo J, Segovia J, Alfonso F. Resumen de los ensayos clínicos presentados en las Sesiones Científicas Anuales de la American Heart Association (Chicago, Estados Unidos, 12-15 de noviembre de 2006). *Rev Esp Cardiol.* 2007;60:157-67.
- Bermejo J, Segovia J, Alfonso F. Resúmenes de los ensayos clínicos presentados en las Sesiones Científicas Anuales de la American Heart Association 2005 (Dallas, Texas, Estados Unidos, 13-16 noviembre 2005). *Rev Esp Cardiol.* 2006;59:143-53.
- Segovia J, Bermejo J, Alfonso F. Resúmenes de los ensayos clínicos presentados en la 55.<sup>a</sup> Sesión Científica Anual del American College of Cardiology (Atlanta, Georgia, Estados Unidos, 11-14 de marzo de 2006). *Rev Esp Cardiol.* 2006;59:582-95.
- Almenar-Bonet L. Registro Español de Trasplante Cardíaco. XVIII Informe Oficial de la Sección de Insuficiencia Cardíaca, Trasplante Cardíaco y Otras Alternativas Terapéuticas de la Sociedad Española de Cardiología (1984-2006). *Rev Esp Cardiol.* 2007;60:1177-87.
- García-Bolao I, Macías-Gallego A, Díaz-Infante E. Registro Español de Ablación con Catéter. VI Informe Oficial de la Sección de Electrofisiología y Arritmias de la Sociedad Española de Cardiología (2006). *Rev Esp Cardiol.* 2007;60:1188-96.
- Baz JA, Mauri J, Albarrán A, Pinar E. Registro Español de Hemodinámica y Cardiología Intervencionista. XVI Informe Oficial de la Sección de Hemodinámica y Cardiología Intervencionista de la Sociedad Española de Cardiología (1990-2006). *Rev Esp Cardiol.* 2007;60:1273-89.
- Peinado R, Torrecilla E, Ormaetxe J, Álvarez M. Registro Español de Desfibrilador Automático Implantable. III Informe Oficial del Grupo de Trabajo de Desfibrilador Automático Implantable de la Sociedad Española de Cardiología (2006). *Rev Esp Cardiol.* 2007;60:1290-301.
- Coma-Samartín R, Martínez-Ferrer J, Sancho-Tello de Carranza MJ, Ruiz-Mateas F, Leal del Ojo-González J. Registro Español de Marcapasos. IV Informe Oficial de la Sección de Estimulación Cardíaca de la Sociedad Española de Cardiología (2006). *Rev Esp Cardiol.* 2007;60:1302-13.
- Vardas PE, Auricchio A, Blanc JJ, Daubert JC, Drexler H, Ector H, et al. Guías europeas de práctica clínica sobre marcapasos y terapia de resincronización cardíaca. *Rev Esp Cardiol.* 2007;60:1272.e1-e51.
- Bassand JP, Hamm CW, Ardissino D, Boersma E, Budaj, Fernández-Avilés F, et al. Guía de Práctica Clínica para el diagnóstico y tratamiento del síndrome coronario agudo sin elevación del segmento ST. *Rev Esp Cardiol.* 2007;60:1070.e1-e80.
- Mancia G, De Backer G, Dominiczak A, Cifkova R, Fagard R, Germano G, et al. Guías de práctica clínica para el tratamiento de la hipertensión arterial 2007. *Rev Esp Cardiol.* 2007;60:968.e1-e94.
- Vahanian A, Baumgartner H, Bax J, Butchart E, Dion R, Filippatos G, et al. Guía de práctica clínica sobre el tratamiento de las valvulopatías. *Rev Esp Cardiol.* 2007;60:625.e1-e50.
- Rydén L, Standl E, Bartnik M, Van den Berghe G, Betteridge J, De Boer MJ, et al. Guías de práctica clínica sobre diabetes, prediabetes y enfermedades cardiovasculares. *Rev Esp Cardiol.* 2007;60:525.e1-e64.
- Declaración de principios éticos del grupo HEART. *Rev Esp Cardiol.* 2008;61:651-2.
- Alfonso F, Ambrosio G, Pinto FJ, Van der Wall EE, Kondili A, Nibouche D, et al. Revistas cardiovasculares de las sociedades nacionales europeas. Antecedentes, fundamento y declaración de objetivos del «Club de Editores». *Rev Esp Cardiol.* 2008;61:644-50.